

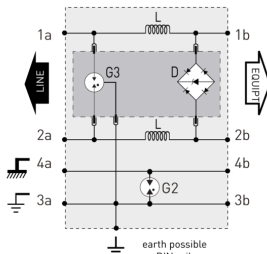
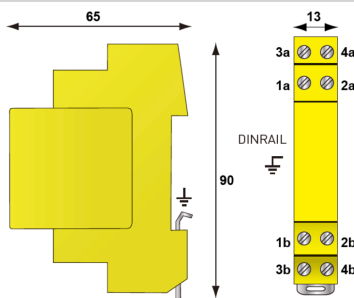


CITEL

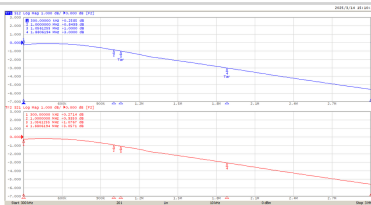
DLAH-170



- Überspannungsschutz für 1 Doppelader
- Austauschbares Schutzmodul
- Schirmanschluss/schutz möglich
- Keine Stromkreistrennung bei gezogenem Modul
- Konform zur EN 61643-21
- Zugelassen nach UL497B



G: 3-electrode gas tube
Gb: 2-electrode gas tube
L: Inductor
D: Clamping diode



ELEKTRISCHE EIGENSCHAFTEN

Anwendung z.B. 230/400		Analoges Telefon, ADSL2, VDSL2
Nennspannung	Un	150 V
Höchste Dauerspannung DC	Uc	170 Vdc
Grenzfrequenz -3dB, 100-Ohm-System	f max.	> 1.8 MHz
max. Frequenzbereich -1dB, 100-Ohm-System	f max.	> 1 MHz
max. Laststrom @25°C	IL	2.4 A
max. Ableitstoßstrom max. Ableitfähigkeit 8/20 µs pro Pol	Imax	20 kA
C2 Nennableitstoßstrom Ader/Erde 10 x 8/20 µs Impulse	In L/PE	5 kA
Serieninduktivität (± 10 %)		10 µH
C3 Schutzpegel L/L C3 (10/1000µs), 300 Impulse @10 A, (Ader/Ader)	Up	220 V
C3 Schutzpegel L/PE C3 (10/1000µs), 300 Impulse @10 A, (Ader/Erde)	Up	220 V
D1 Blitzstoßstrom 2x 10/350 µs Impuls	Iimp	5 kA
C2 Nennableitstoßstrom Ader/Ader 10 x 8/20 µs Impulse	In L/L	5 kA

MECHANISCHE EIGENSCHAFTEN

Technologie		GDT+ kapazitätsarmes Diodennetzwerk
Ableiterkonfiguration		1 Doppelader + Schirm
Anschlussart		Anschluss der Adern, Schirmung und Erde über Fahrstuhlklemmen 0.4-1.5 mm²; Erdung über Hutschiene möglich
Bauart		Steckbare modulare Bauweise für Hutschiene
Montage auf		35 mm Hutschiene
Gehäusewerkstoff		Thermoplastik UL94 V-0
Temperaturbereich	Tu	-40/+85°C
Schutzart		IP20
Ausfallverhalten		Kurzschluss
Fehlersignalisierung		Unterbrechung der Übertragung
Ersatzmodul		DLAHH-170
Einbaumaße		Siehe Maßbild

NORMEN

Normkonform nach		IEC 61643-21 / DIN EN 61643-21 / UL497B
Zulassungen		UL Listed

Artikel Nummer

641005

