




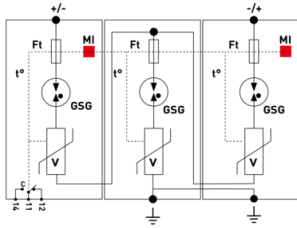
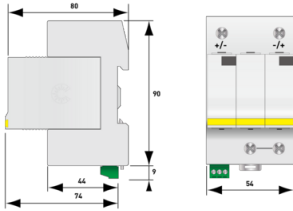
# CITEL

## PV-Überspannungsschutz Typ 2

### DS50VGPV-1000G/51



- Typ 2 Überspannungsschutz auf Basis einer Gasgefüllten Funkenstrecke
- 10 Jahre Garantie
- Ableitfähigkeit pro Pol:  $I_n = 15 \text{ kA}$ ;  $I_{max} = 40 \text{ kA}$
- Gesamtableitstoßstrom:  $I_{TOTAL} = 60 \text{ kA}$
- Sichere Trennvorrichtung
- Doppelte galvanische Trennung
- Keine Alterung durch Betriebs- und Leckströme
- Fehlerresistente, verpolungssichere Y-Schaltung
- Keine Beeinflussung der Isolationsmessung
- Keine Beschädigung bei Isolationsfehlern
- Erfüllt die Normen IEC 61643-11, EN 61643-11, EN 50539-11 und UTE C 61-740-51
- In Übereinstimmung mit UTE C 15-712-1 2010, EN 50539-12, VDE V 0675-39-12 und VDE 0185-305 Beiblatt 5



V: High-energy varistor  
 GSG: Specific gas tube  
 Ft: Thermal fuse  
 C: Remote signaling contact  
 t\*: Thermal disconnection system  
 MI: Disconnection indicator

ELEKTRISCHE EIGENSCHAFTEN		
SPD Typ		2
Anwendung z.B. 230/400		Photovoltaik 1000 Vdc
Nennspannung PV-DC	Uocstc	1000 Vdc
Höchste Dauerspannung PV-DC	Ucpv	1200 Vdc
Schutzleiterstrom -Leckstrom (CM) bei Uc	Ipe	Keiner
PV Betriebsstrom -Leckstrom (DM) bei Ucpv	Icpv	Keiner
Folgestrom, Kurzschlußstrom nach dem Ableitvorgang	If	Keiner
Nennableitstoßstrom (8/20) $\mu\text{s}$ /Pol 15 Impulse mit $I_n$ (8/20) $\mu\text{s}$	$I_n$	15 kA
max. Ableitstoßstrom max. Ableitfähigkeit 8/20 $\mu\text{s}$ pro Pol	$I_{max}$	40 kA
max. Gesamtableitstoßstrom (8/20) $\mu\text{s}$ Gesamtableitstoßstrom mit $1 \times$ (8/20) $\mu\text{s}$	$I_{max}$ Total	60 kA
Kurzschlussfestigkeit PV	$I_{scpv}$	15 000 A
Anschlusspfade		+/-/PE
Schutzmodus		CM / DM
Schutzmodi- common und/oder differential		
Schutzpegel +/- @ $I_n$ (8/20) $\mu\text{s}$	$U_p$	5.1 kV
Schutzpegel +/PE (-/PE) @ $I_n$ (8/20) $\mu\text{s}$	$U_p$	2.8 kV
MECHANISCHE EIGENSCHAFTEN		
Technologie		VG-Technologie (MOV+GSG)
Anschlussart		Fahrstuhlklemme 2,5-25 mm <sup>2</sup> (35mm <sup>2</sup> ) / Kammstriemen
Bauart		Steckbare modulare Bauweise für Hutschienenmontage
Montage auf		35 mm Hutschiene
Gehäusewerkstoff		Thermoplastik UL94 V-0
Temperaturbereich	Tu	-40/+85°C
Schutzart		IP20
Ausfallverhalten		Trennung vom Netz
Fehlersignalisierung		1 mechanische Anzeige je Pol rot
Ersatzmodul		DSM50VGPV-1000G/51
Fernmeldesignalisierung (FS)		Potentialfreier Wechsler
Einbaumaße		Siehe Maßbild
Gewicht		0.306 kg
Trennvorrichtungen		
thermische Trennvorrichtung		Intern
Vorsicherung max.		Ohne
NORMEN		
Normkonform nach		IEC 61643-31 / EN 61643-31 / EN 50539-11 / UL1449 ed.5
Artikel Nummer		481311

